

Fidati della  
qualità

**Il miglior profilo, ferramenta selezionata per l'eccellente qualità e vetri di nuova generazione sono una combinazione perfetta.**

Una vasta gamma di colori, sia classici che moderni (pellicolati dall'esterno o bilaterali) o con l'effetto legno renderà la tua casa molto bella ed elegante.


- 1 Profili di marche rinomate con lo spessore fino a 86 e con la guarnizione centrale MD
- 2 Ferramenta innovativa con 4 punti di sicurezza
- 3 Vetri a risparmio energetico (fino a 52 mm di spessore)

### Soluzioni uniche



#### Profili di marche rinomate

Le finestre (PVC) con la larghezza ottimale dei profili (fino a 86 mm), con la guarnizione centrale (MD) garantiscono un'elevata efficienza termica (coefficiente Uw fino a 0,72 W/m<sup>2</sup>K).



#### Ferramenta innovativa

Elevato comfort e sicurezza sono stati raggiunti grazie all'utilizzo di: rullo brevettato KoPiBo, sollevatore anta e avanzati sistemi di ventilazione.



#### Vetri a risparmio energetico

La tecnologia della produzione di vetri che sono composti da tre lastre dello spessore fino a 52mm e che non contengono metallo assicurano un'ottima tenuta termica e una lunga durata delle finestre.

Finestre (PVC) disponibili in tecnologie:





**2 in 1**

Profili di marche rinomate che uniscono la finitura estetica con una notevole durata nel tempo.



**3 guarnizioni**

Tre guarnizioni con la guarnizione centrale MD assicurano una perfetta isolamento termica e acustica.



**Ferramenta brevettata**

Ferramenta innovativa con il sollevatore anta brevettato assicurano leggerezza e scorrevolezza in chiusura.



**Punti di sicurezza**

4 punti di sicurezza come standard sono garanzia per un elevato livello di protezione.





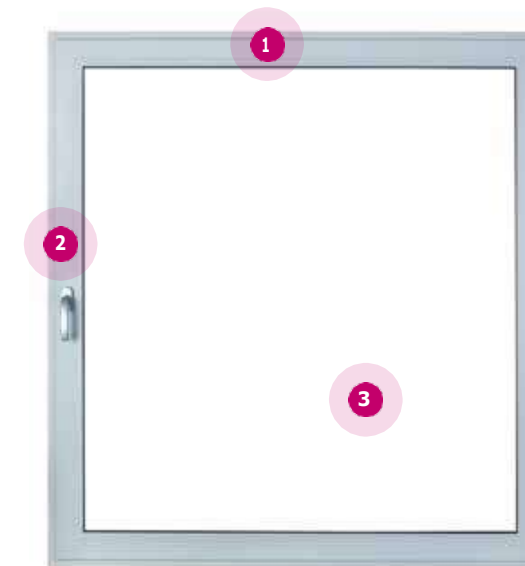


Innovativa  
fonte di luce

**Profili e accessori selezionati insieme ai vetri di nuova generazione sono una combinazione perfetta.**

I nostri prodotti minimalisti in alluminio sottolineano perfettamente il carattere moderno degli edifici. Finestre (ALU) grazie ai profili appositamente selezionati e grazie alle proprietà del materiale utilizzato garantiscono un'elevata rigidità.

- 1 Profili solidi con elevata rigidità consentono di creare le costruzioni di grandi dimensioni
- 2 Ferramenta funzionale con 4 punti di chiusura
- 3 Vetri a risparmio energetico (fino a 72 mm di spessore)



Finestre (ALU) disponibili in tecnologie:



### Soluzioni uniche



#### Profili solidi

I profili selezionati e le proprietà dell'alluminio consentono la costruzione di progetti molto più grandi rispetto alle finestre tradizionali in PVC.



#### Ferramenta funzionale

Ferramenta testata per tanti anni garantisce comfort d'utilizzo e facilità d'uso, invece grazie ai 4 punti di sicurezza la casa è molto più protetta da potenziali furti.



#### Vetri a risparmio energetico

La tecnologia della produzione di vetri che sono composti da tre lastre dello spessore fino a 72mm e che non contengono metallo assicurano un'ottima tenuta termica e una lunga durata delle finestre.



**Ultra resistenza**

I profili selezionati e le proprietà dell'alluminio consentono la costruzione di progetti molto più grandi rispetto alle finestre tradizionali in PVC.



**Design più moderno**

Finestre (ALU) vengono prodotte con profili molto snelli grazie ai quali sono in linea con l'estetica di edifici moderni.



**Mega dimensioni**

Finestre (ALU) sono le costruzioni composte da elementi molto più grandi e per questo motivo possono offrire le vetrate imponenti che lasciano entrare nelle stanze ancora più luce.



**Tutti i colori RAL**


Per quanto riguarda la scelta dei colori ci piacciono le combinazioni coraggiosi ed innovative. Abbiamo nella nostra offerta tutte le sfumature di grigio, ma anche altre centinaia di colori disponibili nella mazzetta di colori RAL.







- 1 Serramenti sui profili di marche rinomate REHAU / SCHÜCO / VEKA
- 2 Sistema traslante-scorrevole rende più facile l'apertura delle ante più grandi e pesanti (anche fino a 200 kg)
- 3 Vetri di spessore fino a 52 mm che non contengono metalli




Traslanti scorrevoli PSK (PVC) disponibili in tecnologie:



### Soluzioni uniche

**I nostri serramenti traslanti-scorrevoli PSK (PVC) vengono creati dai profili di marche rinomate. Grazie alle soluzioni brevettate assicurano un ottimo isolamento termico e creano l'effetto di uno spazio più grande e luminoso.**

Proponiamo una ricca scelta di sistemi fatti su misura. Da noi troverai serramenti ideali sia per le costruzioni classiche che a risparmio energetico mono- o plurifamiliare.



### Scorrevolezza

Sistema traslante-scorrevole rende più facile l'apertura delle ante più grandi e pesanti (anche fino a 200 kg).




### Più energia naturale

Grandi superficie dei vetri delle PSK (PVC) vuol dire l'uso ottimale delle radiazioni solari che renderanno i tuoi spazi più caldi e luminosi.



**Profili più forti**

Profili di marca garantiscono un isolamento termico efficace e rendono tutta la costruzione più rigida.



**Comfort di aprire e scorrere**

Il sistema di apertura molto funzionale consente di aprire facilmente le ante più grandi e pesanti (fino a 200 kg), oltre all'apertura a vasistas come nelle finestre tradizionali (PVC)!



**Ferramenta automatica**

Serramenti PSK (PVC) hanno delle guide speciali che rendono l'apertura a vasistas e lo scorrere dell'anta molto facile.



**Scorrevole più economico**

Serramenti PSK (PVC) sono la soluzione più economica sul mercato delle porte scorrevoli!







Più energia naturale  
e libertà di scorrere

**Non ti limitare. Sicurezza, tecnologia e bellezza non devono escludersi. Per noi sono valori inseparabili.**

Porta scorrevole SLIDE (PVC) vi dà tantissima libertà a progettare i tuoi spazi. Tutto questo è possibile grazie alle ante che si aprono lungo il muro e non 'entrano' dentro la casa come nel caso delle porte finestre tradizionali.

- 1 Apertura facile con lo sforzo minimo grazie alla ferramenta scorrevole SLIDE
- 2 Profili innovativi con le ante che si aprono lungo il muro e non 'entrano' dentro la casa
- 3 Vetri fino a 50 mm che non contengono metalli

### Soluzioni uniche



#### Costruzione speciale

Serramenti SLIDE con ante apribili lungo il muro garantiscono più spazio dentro la vostra casa con le misure fino a 4m di larghezza e 2,6 m di altezza.




#### Più energia naturale

Grandi superficie dei vetri delle SLIDE (PVC) vuol dire l'uso ottimale delle radiazioni solari che renderanno i tuoi spazi più caldi e luminosi.



#### Libertà di scorrere

La libertà di apertura e chiusura quasi automatica viene assicurata dalla ferramenta speciale SLIDE.



Porte scorrevoli SLIDE (PVC)  
disponibili in tecnologie:





**Nuovo modello delle porte scorrevoli**

Costruzione unica con le ante che si aprono lungo il muro vi consente di creare uno spazio grande con più luce naturale che entra all'interno.



**Ferramenta scorrevole più confortevole**

Comodità d'uso grazie alla ferramenta, sforzo minimo per aprire e chiudere la porta.



**Copertura speciale**

Copertura speciale di soglia realizzata in alluminio protegge la porta dai danni quando esci fuori, anche con degli scarponi!



**Compromesso perfetto**

Porta scorrevole SLIDE (PVC) è un compromesso perfetto tra la comodità di apertura scorrevole facile e prezzo vantaggioso.







2x più luce,  
2x più spazio

**Serramenti HS ti permettono di far entrare ancora più luce nei tuoi spazi.**

Nostri alzanti scorrevoli HS (PVC) vengono prodotti seguendo le tecnologie più innovative grazie a cui puoi avere le porte di grandi dimensioni molto facili da usare. Il loro design originale dà alla tua casa quel tocco in più.

- 1 Costruzione speciale del sistema permette di creare le porte larghe fino a 6m e alte fino a 2,8 m
- 2 Soglia montata in pavimento diventa quasi invisibile, è più facile entrare e uscire sul terrazzo o in giardino
- 3 Sistema alzante scorrevole garantisce l'apertura facile delle ante molto grandi che pesano anche 400 kg

**Soluzioni uniche**



**Costruzione speciale**

Costruzione unica degli alzanti scorrevoli HS (PVC) permette di realizzare le porte larghe fino a 6m e alte fino a 2,8 m.




**Leggerezza di apertura e passaggio senza ostacoli**

Sistema alzante scorrevole garantisce un'apertura leggera e confortevole anche delle ante grandi che pesano 400 kg. La soglia montata in pavimento permette di entrare ed uscire fuori senza problemi.



**Più energia naturale**

Grandi superfici dei vetri delle porte HS (PVC) vuol dire l'uso ottimale delle radiazioni solari che renderanno i tuoi spazi più caldi e luminosi.



Alzanti scorrevoli HS (PVC) disponibili in tecnologie:










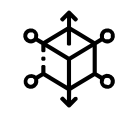
- 1 Struttura della soglia consente di entrare direttamente sulla terrazza, senza variazione di livelli
- 2 Grandi vetrate fanno entrare ancora più luce
- 3 Costruzione del sistema e qualità del materiale sono perfette per progettare serramenti di grandi dimensioni



Alzanti scorrevoli HS (ALU) disponibili in tecnologie:



### Soluzioni uniche



#### Costruzione perfetta

Costruzione del sistema e qualità del materiale sono perfette per progettare serramenti di grandi dimensioni, larghi fino a 6 m.



#### Più energia naturale

Grandi vetrate in serramenti scorrevoli HS (ALU), fanno entrare ancora più luce rendendo i tuoi spazi molto luminosi.



#### Passaggio senza ostacoli

Struttura della soglia è stata pensata per poter essere nascosta completamente nel pavimento.

**Grazie alla nostra esperienza e capacità dei nostri tecnici possiamo offrirti dei migliori sistemi d'alluminio.**

Hai bisogno delle soluzioni affermate? La costruzione dei portoncini in alluminio è più leggera e più semplice di quella dei portoncini in PVC, garantendo più comfort e comodità nell'uso; le proprietà speciali dell'alluminio ti consentono di progettare le costruzioni più complicate e di dimensioni più grandi.



### Costruzione molto resistente

Alluminio come materiale è rigido e resistente – grazie a queste qualità possiamo creare alzanti scorrevoli HS (ALU) di grandi dimensioni.



### Passaggio senza ostacoli

La tua casa avrà un passaggio comodo sulla terrazza o in giardino grazie alla struttura della soglia che può essere nascosta nel pavimento.



### Scorrevolezza

La costruzione dei portoncini in alluminio è più leggera e più semplice di quella dei portoncini in PVC, garantendo più comfort e comodità nell'uso.



### Più spazio

Grandi dimensioni significano anche grandi vetri che fanno una bella impressione, lasciando entrare nei tuoi spazi ancora più luce.





## EURO Garanzia

### Il tuo scudo di protezione

La qualità per noi non è una parola vuota ma un valore che prende le forme reali. La nostra ricetta per un buon prodotto è basata sulle conoscenze e competenze dei nostri fornitori, tecnologia avanzata e materiali migliori.

La cura verso ogni dettaglio e continua ricerca delle soluzioni innovative fa sì che i prodotti utilizzati da noi sono marche che valgono la pena consigliare ai nostri clienti. La soddisfazione del Cliente dipende anche in grande parte dalla scelta giusta di una finestra o un portoncino..

Per questo motivo abbiamo preparato condizioni di garanzia che saranno soddisfacenti anche per i Clienti più esigenti. Abbiamo preparato per te una protezione aggiuntiva EURO Garanzia „+1”, „+3”



**EURO Garanzia „+1”**

**Protezione aggiuntiva delle tue finestre**



**EURO Garanzia „+3**

**Sicurezza, ancora più a lungo!**

## Montaggio

### Il Montaggio?

**Una finestra bella e di alta qualità... montata male? Mai più! Sappiamo quanto sia importante il montaggio per il tuo comfort.**

Per questo motivo proponiamo la soluzione che ti farà dimenticare tutti i problemi inutili. Scegli il nostro Montaggio effettuato dai posatori LD. Ti assicuriamo che la posa sarà veloce e professionale. Ci penseremo noi.

Il Montaggio effettuato dal nostro team è un tipo di montaggio che segue le norme dell'UE per quanto riguarda il montaggio dei serramenti. Abbiamo lavorato un sistema con una serie di consigli e normative che rendono il processo più semplice, alzando allo stesso tempo qualità del servizio (dal momento del rilievo in cantiere fino a eventuale regolamento post-montaggio) sul livello più alto del mercato della posa. Tutto ciò porterà grandi soddisfazioni.



# HOTI EXCLUSIVE WINDOW ZERO LINE 68



uniform  
aluminum

## REALIZZA LA TUA VISIONE SENZA COMPROMESSI

### PROTEZIONE DELLA VERNICE A QUATTRO STRATI

La superficie del nostro profilo finestra è impregnata e protetta con quattro strati di vernice. L'impregnazione protegge efficacemente il legno dai parassiti, mentre il rivestimento in vernice a quattro strati protegge la finestra dai raggi UV e dall'umidità e preserva le venature naturali del legno. Allo stesso tempo gli viene conferito l'aspetto cromatico e la brillantezza desiderati.

### LA MIGLIORE QUALITÀ COLLA PER LEGNO

La chiave per la produzione di finestre in legno è la scelta del legno incollato di qualità. Il materiale di qualità senza difetti consente anche una buona lavorazione. Abbiamo utilizzato legno di origine slovena e croata, apprezzato sia a livello nazionale che internazionale.

### ADATTO PER CASE PASSIVE

La struttura di base della finestra è realizzata con triplo vetro ( $U_w=0,78$ ) che garantisce un eccellente isolamento acustico e termico. È una soluzione adatta per sistemi passivi e costruzioni a basso consumo energetico.

### ZERO LINE DESIGN

Il sistema Zero è sinonimo di minimalismo, la cornice a scomparsa nella battuta del muro permette di donare la massima luminosità all'interno degli ambienti. Il design è rigoroso e lineare, il profilo della porta è realizzato in materiale speciale che consente un elevato isolamento termico. Il sistema Zero è ampio e innovativo, con un grande alzante scorrevole e un impatto minimalista.

## COLORI & FINITURE

### Tipi di Legno

Scegli la specie legnosa che meglio si adatta agli interni del tuo progetto.



### Alluminio

Grazie al loro rivestimento esterno, le finestre in legno-alluminio offrono una protezione duratura alla vostra casa, anche in condizioni atmosferiche estreme. Può arrivare pioggia o vento, ma la copertura in alluminio garantisce durata nel tempo.



Sono disponibili anche colori personalizzati



### Vetro

#### InsulShield Basso - E Vetro



Vetro isolante avanzato Low-E doppio o triplo con argon.



Vetro isolante AdvancedComfort Low-E con argon.



Vetro isolante NaturalSun Low-E a doppia o tripla lastra con argon.



Vetro isolante SunDefense Low-E a doppio o triplo vetro con argon.

#### Opzioni di vetro aggiuntive



Laminato (resistente a urti), colorato, o oscurato, disponibile anche su prodotti selezionati.



STC (Classe di trasmissione del suono) - vetro di controllo del suono a doppio pannello migliorato.



Vetro resist. Agli urti.





# HOTI EXCLUSIVE WINDOW FLAT LINE 68



uniform  
aluminum

## REALIZZA LA TUA VISIONE SENZA COMPROMESSI

### PROTEZIONE DELLA VERNICE A QUATTRO STRATI

La superficie del nostro profilo finestra è impregnata e protetta con quattro strati di vernice. L'impregnazione protegge efficacemente il legno dai parassiti, mentre il rivestimento in vernice a quattro strati protegge la finestra dai raggi UV e dall'umidità e preserva le venature naturali del legno. Allo stesso tempo gli viene conferito l'aspetto cromatico e la brillantezza desiderati.

### LA MIGLIORE QUALITÀ COLLA PER LEGNO

La chiave per la produzione di finestre in legno è la scelta del legno incollato di qualità. Il materiale di qualità senza difetti consente anche una buona lavorazione. Abbiamo utilizzato legno di origine slovena e croata, apprezzato sia a livello nazionale che internazionale.



### ADATTO PER CASE PASSIVE

La struttura di base della finestra è realizzata con triplo vetro ( $U_w=0,78$ ) che garantisce un eccellente isolamento acustico e termico. È una soluzione adatta per sistemi passivi e costruzioni a basso consumo energetico.

### FLAT LINE OUTSIDE DESIGN

Il design della chiusura a piano singolo conferisce ai prodotti un aspetto moderno, mentre il rivestimento in alluminio li rende spensierati e durevoli. Godetevi l'aspetto quasi assolutamente unico con il profilo stretto della porta/finestra.



## COLORI & FINITURE

### Tipi di legno

Scegli la specie legnosa che meglio si adatta agli interni del tuo progetto.



### Alluminio

Grazie al loro rivestimento esterno, le finestre in legno-alluminio offrono una protezione duratura alla vostra casa, anche in condizioni atmosferiche estreme. Può arrivare pioggia o vento, ma la copertura in alluminio garantisce durata nel tempo.



Sono disponibili anche colori personalizzati

### Vetro

#### InsulShield Basso - E Vetro



Vetro isolante avanzato Low-E doppio o triplo con argon.



Vetro isolante AdvancedComfort Low-E con argon



Vetro isolante NaturalSun Low-E a doppia o tripla lastra con argon



Vetro isolante SunDefense Low-E a doppio o triplo vetro con argon

#### Opzioni di vetro aggiuntive



Laminato (resistente a urti), colorato, o oscurato, disponibile anche su prodotti selezionati.



STC(Classe di trasmissione del suono) - vetro di controllo del suono a doppio pannello migliorato.



Vetro resist. Agli urti



# HOTI EXCLUSIVE WINDOW PLANA SYSTEM 78



uniform  
aluminum

## REALIZZA LA TUA VISIONE SENZA COMPROMESSI

### PROTEZIONE DELLA VERNICE A QUATTRO STRATI

La superficie del nostro profilo finestra è impregnata e protetta con quattro strati di vernice. L'impregnazione protegge efficacemente il legno dai parassiti, mentre il rivestimento in vernice a quattro strati protegge la finestra dai raggi UV e dall'umidità e preserva le venature naturali del legno. Allo stesso tempo gli viene conferito l'aspetto cromatico e la brillantezza desiderati.

### LA MIGLIORE QUALITÀ COLLA PER LEGNO

La chiave per la produzione di finestre in legno è la scelta del legno incollato di qualità. Il materiale di qualità senza difetti consente anche una buona lavorazione. Abbiamo utilizzato legno di origine slovena e croata, apprezzato sia a livello nazionale che internazionale.



### ADATTO PER CASE PASSIVE

La struttura di base della finestra è realizzata con triplo vetro ( $U_w=0,78$ ) che garantisce un eccellente isolamento acustico e termico. È una soluzione adatta per sistemi passivi e costruzioni a basso consumo energetico.

### PLANA SYSTEM 78


Il design con linee squadrate sulla superficie superiore dei profili ripropone le forme rigorose utilizzate nel nord Europa.



## COLORI & FINITURE

### Tipi di legno

Scegli la specie legnosa che meglio si adatta agli interni del tuo progetto.



### Alluminio

Grazie al loro rivestimento esterno, le finestre in legno-alluminio offrono una protezione duratura alla vostra casa, anche in condizioni atmosferiche estreme. Può arrivare pioggia o vento, ma la copertura in alluminio garantisce durata nel tempo.



Sono disponibili anche colori personalizzati

### Vetro

#### InsulShield Basso - E Vetro



Vetro isolante avanzato Low-E doppio o triplo con argon.



Vetro isolante AdvancedComfort Low-E con argon



Vetro isolante NaturalSun Low-E a doppia o tripla lastra con argon



Vetro isolante SunDefense Low-E a doppio o triplo vetro con argon

#### Opzioni di vetro aggiuntive



Laminato (resistente a urti), colorato, o oscurato, disponibile anche su prodotti selezionati.



STC (Classe di trasmissione del suono) - vetro di controllo del suono a doppio pannello migliorato.



Vetro resist. Agli urti





# HOTI EXCLUSIVE WINDOW

## LIFT AND SLIDE 78



uniform  
aluminum

### REALIZZA LA TUA VISIONE SENZA COMPROMESSI

#### PROTEZIONE DELLA VERNICE A QUATTRO STRATI

La superficie del nostro profilo finestra è impregnata e protetta con quattro strati di vernice. L'impregnazione protegge efficacemente il legno dai parassiti, mentre il rivestimento in vernice a quattro strati protegge la finestra dai raggi UV e dall'umidità e preserva le venature naturali del legno. Allo stesso tempo gli viene conferito l'aspetto cromatico e la brillantezza desiderati.

#### LA MIGLIORE QUALITÀ COLLA PER LEGNO

La chiave per la produzione di finestre in legno è la scelta del legno incollato di qualità. Il materiale di qualità senza difetti consente anche una buona lavorazione. Abbiamo utilizzato legno di origine slovena e croata, apprezzato sia a livello nazionale che internazionale.

#### ADATTO PER CASE PASSIVE

La struttura di base della finestra è realizzata con triplo vetro ( $U_w=0,78$ ) che garantisce un eccellente isolamento acustico e termico. È una soluzione adatta per sistemi passivi e costruzioni a basso consumo energetico.

#### LIFT AND SLIDE 78


Le porte alzanti scorrevoli ti permetteranno di aprire una nuova prospettiva al mondo. Questa gamma di prodotti offre vantaggi unici, consentendovi di superare tutte le barriere. Massima larghezza di apertura, sigilli multipli e il funzionamento è silenzioso come un sussurro. È possibile selezionare anche profili in legno da 72 mm per ottenere un effetto naturale e armonico, mentre i profili in legno-alluminio possono offrire una superficie vetrata spettacolarmente ampia.



### COLORI & FINITURE

#### Tipi di legno

Scegli la specie legnosa che meglio si adatta agli interni del tuo progetto.



#### Alluminio

Grazie al loro rivestimento esterno, le finestre in legno-alluminio offrono una protezione duratura alla vostra casa, anche in condizioni atmosferiche estreme. Può arrivare pioggia o vento, ma la copertura in alluminio garantisce durata nel tempo.



Sono disponibili anche colori personalizzati

#### Vetro

##### InsulShield Basso - E Vetro



Vetro isolante avanzato Low-E doppio o triplo con argon.



Vetro isolante Advanced Comfort Low-E con argon



Vetro isolante NaturalSun Low-E a doppia o tripla lastra con argon



Vetro isolante SunDefense Low-E a doppio o triplo vetro con argon

##### Opzioni di vetro aggiuntive



Laminato (resistente a urti), colorato, o oscurato, disponibile anche su prodotti selezionati.



STC (Classe di trasmissione del suono) - vetro di controllo del suono a doppio pannello migliorato.



Vetro resist. Agli urti

